

■ Koppelingen voor gegolfde metalen slangen

Alle soorten koppelingen hier vermeld zijn leverbaar in staal en roestvrij staal.

Type LE / LB

Las-pijpeinde: recht, 45°, 90°

Verkrijgbaar van 1/8" tot 6" ; 6 mm tot 150 mm



Type 901

Buis-draadnippel

Verkrijgbaar van 1/8" tot 6" (BSPT - NPT)



Type WAFR

Vaste BSP-M vlakdichtend

Verkrijgbaar van 1/8" tot 2"



Type WDFR

Losse moer

Verkrijgbaar van 1/8" tot 2"



Type W280

Vaste BSPT-M met zeskant

Verkrijgbaar van 1/8" tot 4"



gietijzer of staal

Type 270

Sok met inwendige rechte draad

Verkrijgbaar van 1/8" tot 4"



Type WAGR

Vaste BSP-M met een 60° conus

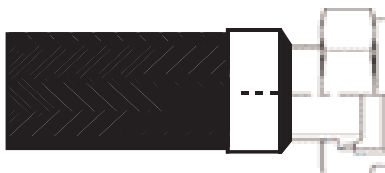
Verkrijgbaar van 1/8" tot 4"



Type WDKR

Losse moer met een 60° conus

Verkrijgbaar van 1/8" tot 2"



Type 341

Union-koppeling mannelijk

Verkrijgbaar van 1/8" tot 4"



Type 340

Union-koppeling vrouwelijk

Verkrijgbaar van 1/8" tot 4"

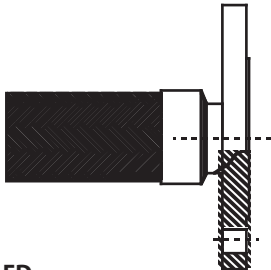


■ Standaard flensaansluitingen voor RVS-gegolfde slangen

(*) = RVS

Type FDV

Vaste voorlasflens



Uitvoeringen	
DIN	PN6 PN10/16 PN40
ASA	150lbs 300lbs

Verkrijgbaar van 1/2" tem 8"

Flensafmetingen : kan u terugvinden in het hoofdstuk 'Algemene informatie'.

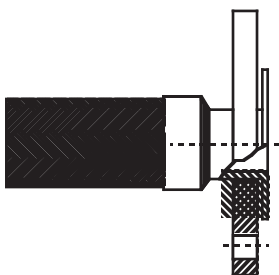
Mogelijke uitvoeringen :

- 45°
- 90°
- 45°/90°

Gelieve steeds oriëntatie van de bochten te vermelden.

Type FD

Losse flens achter stub-end



Uitvoeringen	
DIN	PN6 PN10/16 PN40
ASA	150lbs 300lbs

Verkrijgbaar van 1/2" tem 8"

Flensafmetingen : kan u terugvinden in het hoofdstuk 'Algemene informatie'.

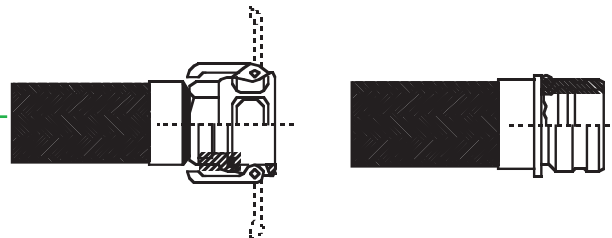
Mogelijke uitvoeringen :

- 45°
- 90°
- 45°/90°

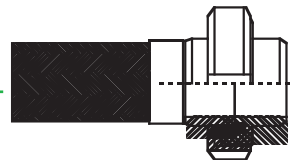
Gelieve steeds oriëntatie van de bochten te vermelden.

■ Andere voorkomende aansluitingen

Vemo-Lock-koppelingen



DIN-zuivelkoppelingen



Andere mogelijke combinaties:

- Hogedrukkoppelingen
- Guillemin-koppelingen
- SMS-koppelingen
- TW-koppelingen
- Storz-koppeling
- Enz...