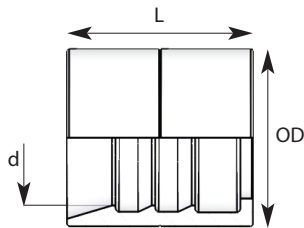


**H1**

Huls voor montage van slangen met 1 gevlochten staaldraad.

Buitenrubber van de slang moet verwijderd worden alvorens te persen (zie overzicht pg.4)



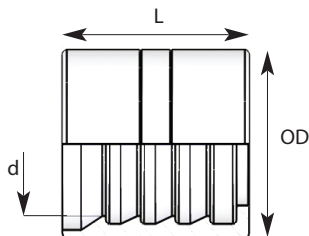
DN	Inch	OD mm	L mm	d mm	Referentie
5	3/16"	17,5	27,0	10,5	H105
6	1/4"	20,0	30,2	13,5	H106
8	5/16"	22,0	30,7	14,4	H108
10	3/8"	24,0	32,0	16,5	H110
12	1/2"	28,5	34,0	20,5	H112
16	5/8"	32,0	37,0	23,8	H116
20	3/4"	36,0	43,0	27,6	H120
25	1"	43,0	50,0	34,7	H125
32	1.1/4"	52,0	57,0	42,4	H132
38	1.1/2"	57,0	63,0	48,0	H138
50	2"	70,6	78,0	61,2	H150

Referentie rvs uitvoering: vervang H1 door H1R

**H2**

Huls voor montage van slangen met 2 gevlochten staaldraden.

Buitenrubber van de slang moet verwijderd worden alvorens te persen (zie overzicht pg.4)



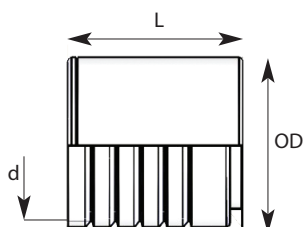
DN	Inch	OD mm	L mm	d mm	Referentie
5	3/16"	20,0	27,0	12,3	H205
6	1/4"	21,0	30,0	14,1	H206
8	5/16"	24,0	30,0	15,8	H208
10	3/8"	25,4	32,0	18,0	H210
12	1/2"	30,0	34,0	22,0	H212
16	5/8"	34,0	37,0	25,9	H216
20	3/4"	38,0	43,0	29,2	H220
25	1"	46,0	50,0	36,5	H225
32	1.1/4"	56,0	59,0	45,2	H232
38	1.1/2"	62,0	63,0	51,9	H238
50	2"	75,0	79,0	64,5	H250

Referentie rvs uitvoering: vervang H2 door H2R

**H1T**

Huls voor montage van slangen met 1 gevlochten staaldraad of 2 compact gevlochten staaldraden.

Buitenrubber van de slang moet niet verwijderd worden alvorens te persen (zie overzicht pg.4)

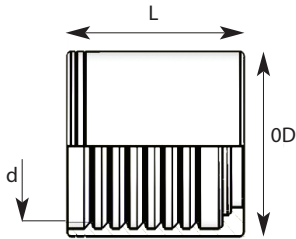


DN	Inch	OD mm	L mm	d mm	Referentie
5	3/16"	19,0	26,0	12,8	H1T05
6	1/4"	20,0	30,5	14,3	H1T06
8	5/16"	22,0	30,0	15,9	H1T08
10	3/8"	24,0	31,5	18,3	H1T10
12	1/2"	28,0	34,0	22,1	H1T12
16	5/8"	32,2	37,0	25,8	H1T16
20	3/4"	36,1	43,0	29,0	H1T20
25	1"	43,0	50,0	36,8	H1T25
32	1.1/4"	53,0	59,0	45,0	H1T32
38	1.1/2"	58,0	73,0	52,0	H1T38
50	2"	73,0	77,0	65,5	H1T50

Referentie rvs uitvoering: vervang H1T door H1TR

**H2T**

Huls voor montage van slangen met 1 of 2 gevlochten staaldraden.  
Buitenrubber van de slang moet niet verwijderd worden alvorens te persen (zie overzicht pg.4)

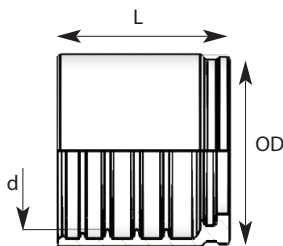


DN	Inch	OD mm	L mm	d mm	Referentie
5	3/16"	20,0	27,0	14,4	H2T05
6	1/4"	22,0	30,5	15,8	H2T06
8	5/16"	24,0	30,5	17,5	H2T08
10	3/8"	25,4	32,0	19,8	H2T10
12	1/2"	30,0	33,0	23,3	H2T12
16	5/8"	33,0	36,2	26,5	H2T16
20	3/4"	37,0	39,9	30,4	H2T20
25	1"	46,0	50,0	39,0	H2T25
32	1.1/4"	56,0	59,0	49,2	H2T32
38	1.1/2"	65,0	70,0	56,0	H2T38
50	2"	76,0	78,0	68,8	H2T50

Referentie rvs uitvoering: vervang H2T door H2TR

**H12T**

Huls voor montage van slangen met 1 of 2 gevlochten staaldraden.  
Buitenrubber van de slang moet niet verwijderd worden alvorens te persen (zie overzicht pg.4)

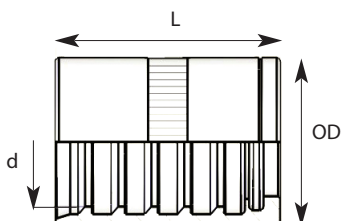


DN	Inch	OD mm	L mm	d mm	Referentie
5	3/16"	21,0	25,6	14,6	H12T05
6	1/4"	22,0	28,0	15,8	H12T06
8	5/16"	24,0	28,0	17,5	H12T08
10	3/8"	26,5	28,0	20,0	H12T10
12	1/2"	30,0	31,0	23,3	H12T12
16	5/8"	33,0	31,0	26,5	H12T16
20	3/4"	37,0	38,0	30,4	H12T20
25	1"	46,0	47,5	39,0	H12T25
32	1.1/4"	58,0	56,0	49,4	H12T32
38	1.1/2"	65,6	66,0	55,9	H12T38
50	2"	78,6	73,0	68,6	H12T50

Referentie rvs uitvoering: vervang H12T door H12TR

**H1C**

Huls voor montage van compactslangen met 1 gevlochten staalraad.  
Buitenrubber van de slang moet niet verwijderd worden alvorens te persen (zie overzicht pg.4)

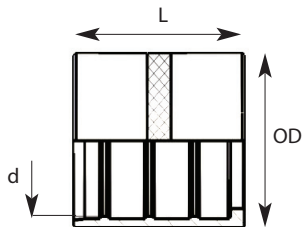


DN	Inch	OD mm	L mm	d mm	Referentie
6	1/4"	18,0	30,0	13,0	H1C06
8	5/16"	20,0	30,5	15,0	H1C08
10	3/8"	22,0	34,0	17,0	H1C10
12	1/2"	25,5	34,0	19,8	H1C12
16	5/8"	28,0	37,0	23,0	H1C16
20	3/4"	32,0	42,5	26,4	H1C20
25	1"	40,0	50,0	34,5	H1C25

Referentie rvs uitvoering: vervang H1C door H1CR

**D1**

Huls voor montage van synthetische slangen.  
Buitenwand van de slang moet niet verwijderd worden alvorens te persen (zie overzicht pg.4)

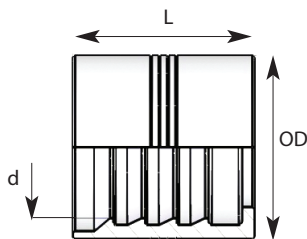


DN	Inch	OD mm	L mm	d mm	Referentie
3/16"	5	14,0	27,0	10,6	D105
1/4"	6	17,0	29,0	13,5	D106
5/16"	8	19,0	30,0	15,2	D108
3/8"	10	21,0	31,0	16,8	D110
1/2"	12	25,4	34,0	20,8	D112
5/8"	16	28,5	36,0	24,0	D116
3/4"	20	32,0	36,0	27,8	D120
1"	25	40,0	50,0	34,5	D125

Referentie rvs uitvoering: vervang D1 door D1R

**H24**

Huls voor montage van slangen met 4 gespiraliseerde staaldraden.  
Buitenrubber van de slang moet verwijderd worden alvorens te persen (zie overzicht pg.4)

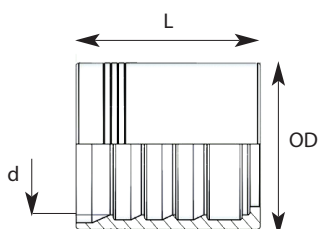


DN	Inch	OD mm	L mm	d mm	Referentie
1/4"	6	21,0	30,0	15,3	H2406
3/8"	10	25,4	33,5	18,3	H2410
1/2"	12	30,0	36,0	22,0	H2412
5/8"	16	34,0	40,0	25,7	H2416
3/4"	20	38,0	43,0	29,4	H2420
1"	25	46,0	60,0	36,1	H2425
1.1/4"	32	56,0	66,0	46,7	H2432
1.1/2"	38	67,0	76,5	55,7	H2438
2"	50	80,0	79,8	68,8	H2450

Referentie rvs uitvoering: vervang H24 door H24R

**H29**

Huls voor montage van slangen met 4 gespiraliseerde staaldraden.  
Buitenrubber van de slang moet verwijderd worden alvorens te persen (zie overzicht pg.4)  
Enkel voor statische toepassingen.



DN	Inch	OD mm	L mm	d mm	Referentie
1.1/4"	32	52,0	66,0	43,0	H2932
1.1/2"	38	62,0	76,5	50,4	H2938
2"	50	75,0	79,8	65,5	H2950

Referentie rvs uitvoering: vervang H29 door H29R