

Beschrijving :

- Zeer betrouwbaar en veilig snelkoppelingssysteem.
- Deze verbinding bestaat uit een coupler en een adapter die door middel van hendels op elkaar worden gedrukt.
- Bevestiging op de slang gebeurt door middel van pershulzen of zware slangklemmen.
- Volle doorlaat !

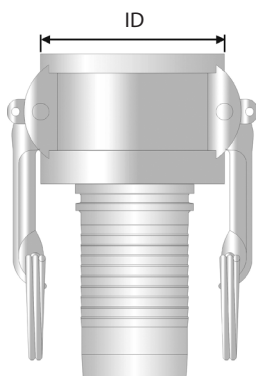
Materiaal : gebichromatiseerd staal

Werkdruk : 50 bar



Betonkoppeling vrouwelijk met slangtule

Type: BTC




Nieuw

Slangtule	ID mm	Ref.	ID mm	Ref.
mm	Type A	Type A	Type B	Type B
19	35.5	BTC1935A	-	-
19	42.0	BTC1942A	-	-
25	35.5	BTC2535A	-	-
25	42.0	BTC2542A	-	-
25	51.0	BTC2551A	51.0	BTC2551B
35	51.0	BTC3551A	51.0	BTC3551B
35	64.0	BTC3564A	64.0	BTC3564B
38	51.0	BTC3851A	51.0	BTC3851B
42	54.0	BTC4254A	-	-
42	64.0	BTC4264A	64.0	BTC4264B
50	64.0	BTC5064A	64.0	BTC5064B
65	74.0	BTC6574A	-	-

Betonkoppeling mannelijk met slangtule

Type: BTE




Nieuw

Slangtule	OD mm	Ref.	OD mm	Ref.
mm	Type A	Type A	Type B	Type B
19	41.0	BTE1941A	-	-
25	35.0	BTE2535A	-	-
25	41.0	BTE2541A	-	-
25	49.5	BTE2549A	49.5	BTE2549B
35	49.5	BTE3549A	49.5	BTE3549B
35	63.0	BTE3563A	63.0	BTE3563B
38	49.5	BTE3849A	49.5	BTE3849B
42	53.0	BTE4253A	-	-
42	63.0	BTE4263A	63.0	BTE4263B
50	63.0	BTE5063A	63.0	BTE5063B
65	73.0	BTE6573A	-	-

Huls voor betonkoppeling

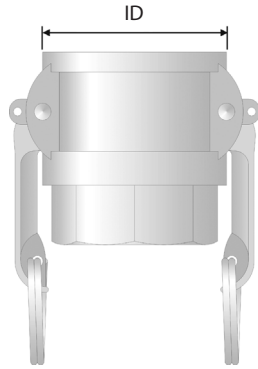
Type: BTH



DN	Slang ID x OD	ID (mm)	OD (mm)	Ref.
19	19x6	31,5	38	BTH019
25	25x7	41	50	BTH025
35	35x7	49	58	BTH035
38	38x7	53	61	BTH038
42	42x7	56	65	BTH042
50	50x9	68,5	75	BTH050

Betonkoppeling vrouwelijk met binnendraad

Type: BTD

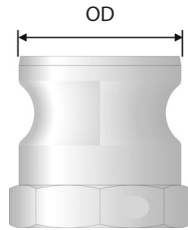


Nieuw

DN	Schroef-draad	ID mm Type A	Ref. Type A	ID mm Type B	Ref. Type B
25	1'	35.5	BTD2535A	-	-
25	1'	42.0	BTD2542A	-	-
35	1'	51.0	BTD2551A	51.0	BTD2551B
35	1 1/4'	51.0	BTD3251A	51.0	BTD3251B
35	1 1/2'	51.0	BTD3851A	51.0	BTD3851B
42	1 1/2'	54.0	BTD3854A	-	-
50	2'	64.0	BTD5064A	64.0	BTD5064B
65	2 1/2'	74.0	BTD6574A	-	-

Betonkoppeling mannelijk met binnendraad

Type: BTA

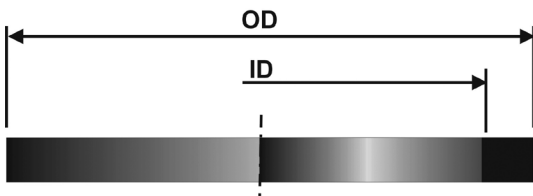


Nieuw

DN	Schroef-draad	OD mm Type A	Ref. Type A	OD mm Type B	Ref. Type B
25	1'	35.0	BTA2535A	-	-
25	1'	41.0	BTA2541A	-	-
25	1 1/4'	41.0	BTA3241A	-	-
35	1'	49.5	BTA2549A	49.5	BTA2549B
35	1 1/4'	49.5	BTA3249A	49.5	BTA3249B
35	1 1/2'	49.5	BTA3849A	49.5	BTA3849B
35	2'	49.5	BTA5049A	49.5	BTA5049B
42	1 1/2'	53.0	BTA3853A	-	-
50	1 1/4'	63.0	BTA3263A	63.0	BTA3263B
50	1 1/2'	63.0	BTA3863A	63.0	BTA3863B
50	2'	63.0	BTA5063A	63.0	BTA5063B
50	2 1/2'	63.0	BTA6363A	63.0	BTA6363B
65	2 1/2'	73.0	BTA6373A	-	-

Dichting voor betonkoppeling - 55° Shore - Buna

Type: ETGX



ID (mm)	OD (mm)	Ref.
24,5	36	ETGX035
28,5	43,5	ETGX042
36,5	53,5	ETGX051
41	55	ETGX054
51	67	ETGX064