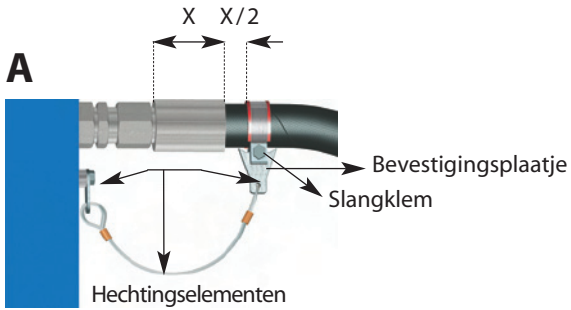
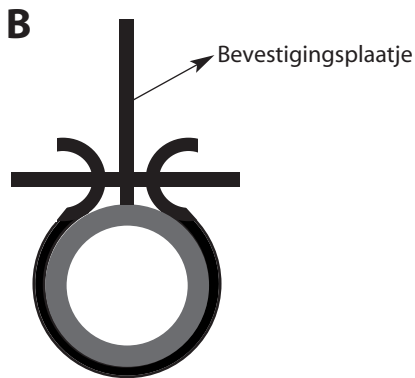


Montagevoorschriften


Onderstaande instructies dienen nagevolgd te worden voor een correct gebruik van Stopflex-beveiligingssystemen.



Meet de hulslengte (afmeting X).
Plaats dan de slangklem op een afstand van de huls gelijk aan de helft van de lengte van de huls ($X/2$).



Sluit de schroef van de klem zodanig dat het rubbergedeelte van de klem op de slang goed bevestigd zit, maar toch een uitzetting van de slang toelaat.



Correcte montage.

